

ИТОГИ ОПРОСА НАСЕЛЕНИЯ С ПОМОЩЬЮ ИНФОРМАЦИОННО-ТЕЛЕКОММУНИКАЦИОННОЙ СЕТИ «ИНТЕРНЕТ»

Изучение мнения населения об оценке эффективности деятельности органов местного самоуправления городских округов и муниципальных районов Амурской области осуществлено с помощью голосования жителей области на Портале правительства Амурской области. В голосование приняло участие 667 жителей области. Согласно данным, полученным в результате опроса, составлен интегральный показатель оценки населением эффективности деятельности руководителей органов местного самоуправления городских округов и муниципальных районов Амурской области в целом (диаграмма), который отражает среднеарифметические данные удовлетворенности населения организацией транспортного обслуживания и качеством автомобильных дорог в муниципальных образованиях, а также жилищно-коммунальными услугами, оказываемыми органами местного самоуправления городских округов и муниципальных районов населению муниципальных образований Амурской области.

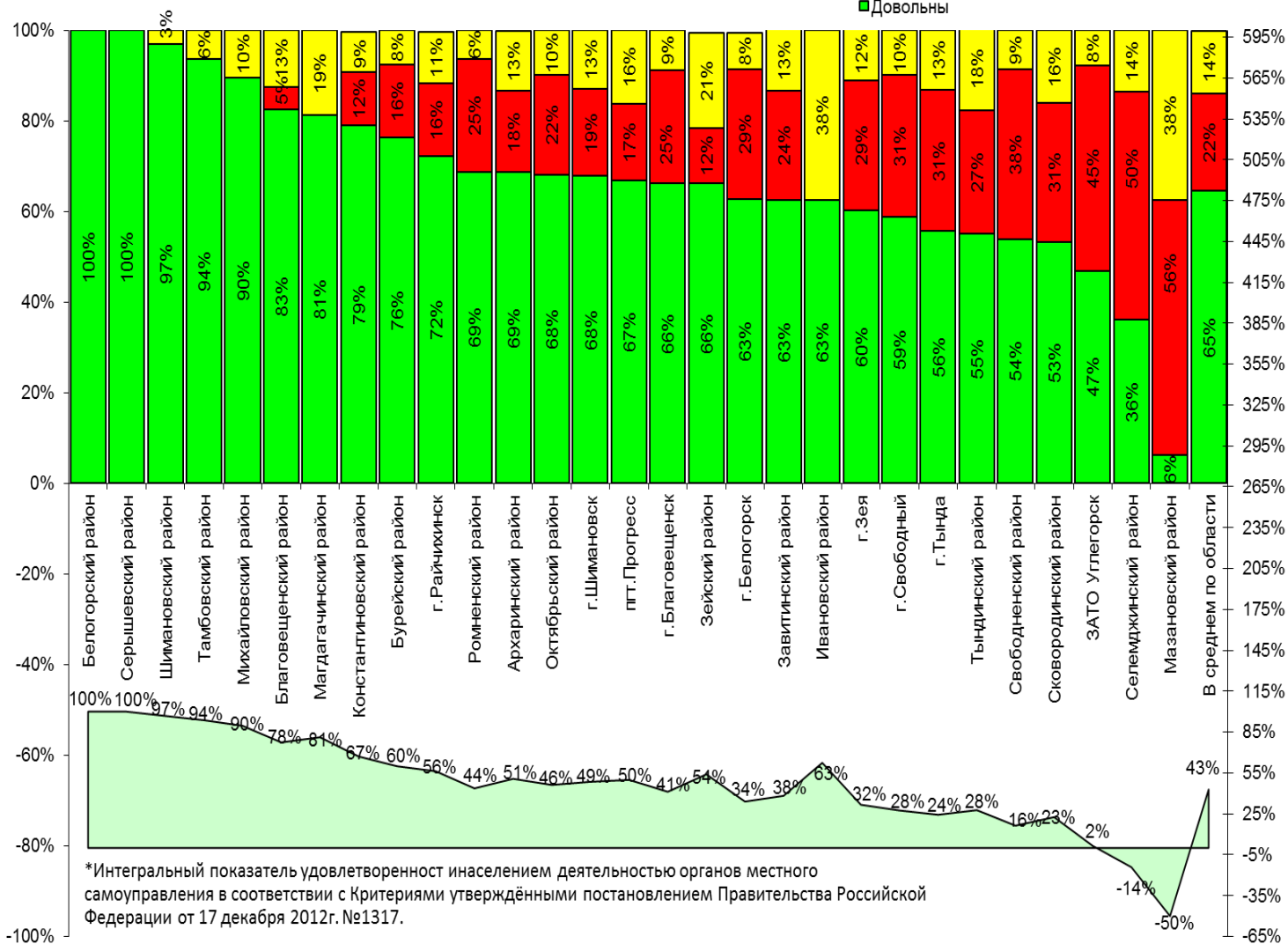
В целом уровень удовлетворённости населения деятельностью руководителей органов местного самоуправления области в среднем составил 65%. Наиболее удовлетворены положением дел в сфере муниципального управления жители городских округов: г.Райчихинск и г.Шимановск, где степень удовлетворенности составила соответственно 72%, 68%. Среди муниципальных районов наибольшие число довольных наблюдается в Белогорском, Серышевском и Шимановском районах, где степень удовлетворенности по данным опроса составила 100%, 100% и 97% . Вместе с тем, менее удовлетворены деятельностью руководителей органов местного самоуправления области жители ЗАТО Углегорск, Селемджинский район, где число довольных не превысило половины от общего числа опрошенного населения. А в Мазановском районе количество довольных составило 6%.

Результаты опросов в форме опроса с использованием информационно-телекоммуникационных сетей и информационных

№ п/п	Муниципальное образование	Численность населения, принявшего участие в опросе	Удовлетворённость населения (%от числа опрошенных)							
			Деятельностью главы муниципального района (городского округа)	Качеством автомобильных дорог	Транспортным обслуживанием	Жилищно-коммунальными услугами	Уровнем организации теплоснабжения	Уровнем организации водоснабжения (водоотведения)	Уровнем организации электроснабжения	Уровнем организации газоснабжения
Всего по области		667	65%	45%	69%	62%	79%	72%	87%	11%
Городские округа										
1	г.Белогорск	11	63%	72%	73%	52%	81%	64%	63%	0%
2	г.Благовещенск	5	66%	40%	60%	65%	80%	80%	80%	20%
3	г.Зея	17	60%	42%	70%	70%	83%	92%	95%	12%
4	г.Райчихинск	115	72%	59%	77%	69%	85%	84%	95%	13%
5	г.Свободный	125	59%	40%	62%	66%	91%	72%	86%	13%
6	г.Тында	10	56%	10%	80%	73%	80%	100%	100%	10%
7	г.Шимановск	12	68%	34%	75%	71%	92%	84%	92%	17%
8	п.Прогресс	5	67%	40%	80%	68%	80%	90%	100%	0%
9	п.Углегорск	4	47%	50%	50%	63%	75%	100%	75%	0%
Муниципальные районы										
10	Архаринский район	32	69%	47%	75%	62%	84%	72%	88%	3%
11	Белогорский район	1	100%	100%	100%	100%	100%	100%	100%	100%
12	Благовещенский район	5	83%	40%	100%	90%	100%	100%	100%	60%
13	Бурейский район	5	76%	80%	80%	65%	60%	80%	80%	40%
14	Завитинский район	29	63%	45%	52%	60%	76%	67%	97%	0%
15	Зейский район	145	66%	44%	79%	53%	64%	56%	88%	4%
16	Ивановский район	1	63%	0%	100%	50%	0%	100%	100%	0%
17	Константиновский район	29	79%	72%	90%	68%	76%	66%	89%	41%
18	Магдагачинский район	1	81%	100%	100%	25%	0%	0%	100%	0%
19	Мазановский район	1	6%	0%	0%	25%	0%	0%	100%	0%
20	Михайловский район	3	90%	100%	100%	59%	100%	34%	100%	0%
21	Октябрьский район	11	68%	18%	91%	64%	100%	64%	91%	0%
22	Ромненский район	1	69%	0%	100%	75%	100%	100%	100%	0%
23	Свободненский район	4	54%	25%	75%	41%	50%	38%	75%	0%
24	Селемджинский район	3	36%	33%	33%	46%	33%	17%	100%	33%
25	Серышевский район	1	100%	100%	100%	100%	100%	100%	100%	100%
26	Сковородинский район	48	53%	27%	52%	50%	63%	77%	53%	8%
27	Тамбовский район	2	94%	100%	100%	75%	100%	50%	100%	50%
28	Тындинский район	40	55%	26%	26%	69%	85%	86%	98%	5%
29	Шимановский район	1	97%	100%	100%	88%	100%	50%	100%	100%

Оценка населением эффективности работы органов местного самоуправления в целом*

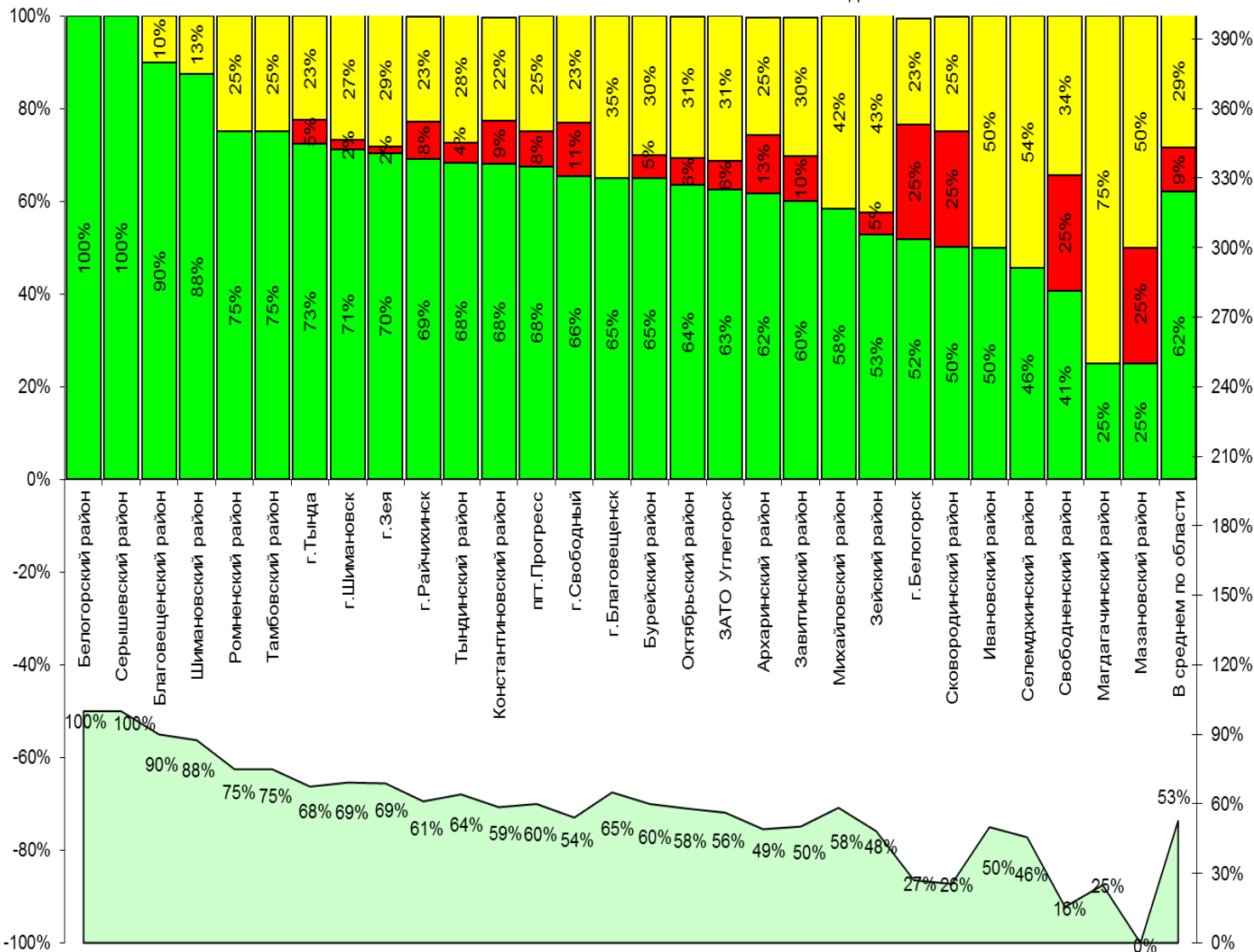
- Разница числа довольных и недовольных
- Затруднились с ответом
- Не довольны
- Довольны



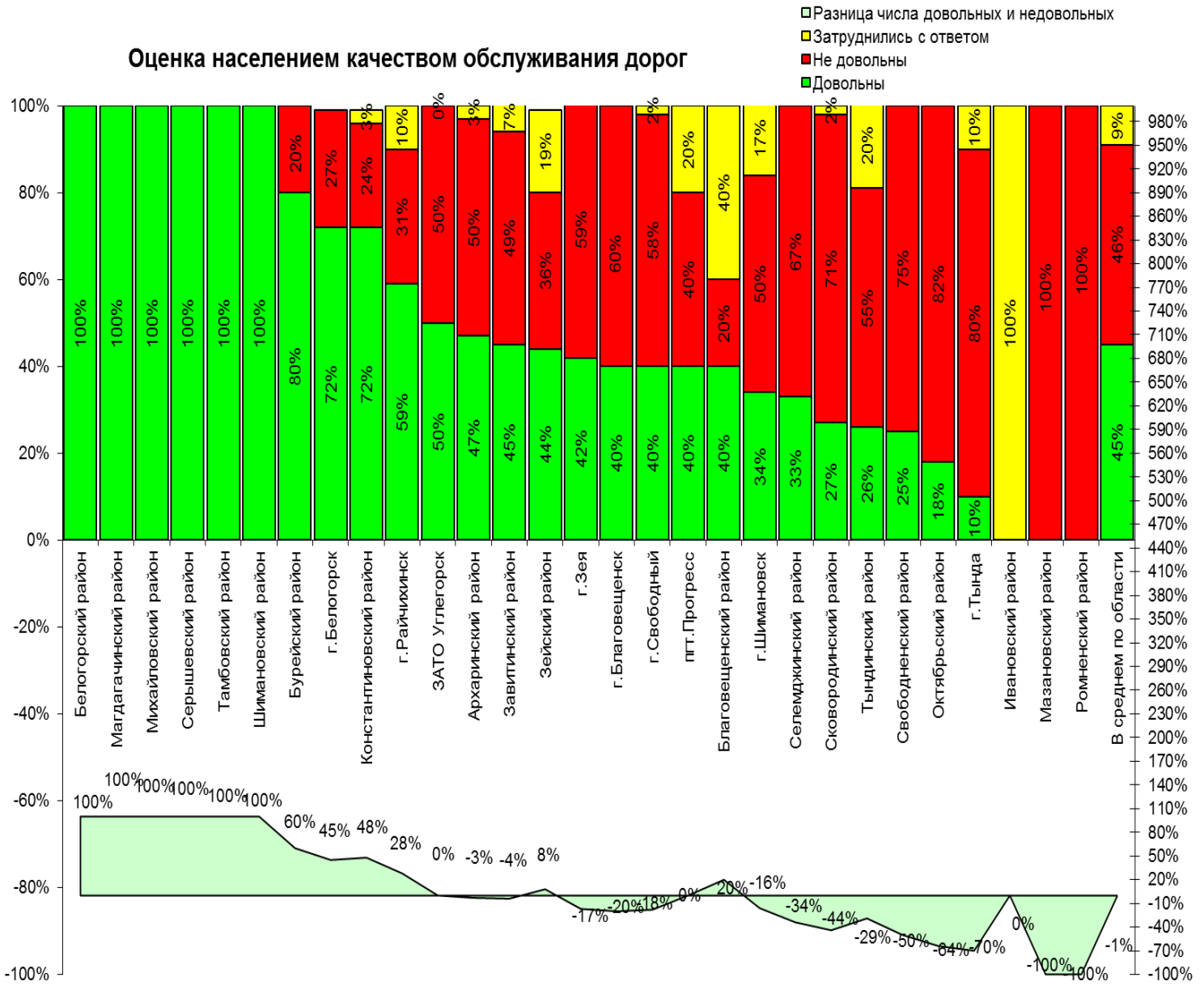
*Интегральный показатель удовлетворенности населения деятельностью органов местного самоуправления в соответствии с Критериями утверждёнными постановлением Правительства Российской Федерации от 17 декабря 2012г. №1317.

Оценка населением качеством оказания жилищно-коммунальных услуг

- Разница числа довольных и недовольных
- Затруднились с ответом
- Не довольны
- Довольны



Оценка населением качеством обслуживания дорог



Оценка населением работой общественного транспорта

- Разница числа довольных и недовольных
- Затруднились с ответом
- Не довольны
- Довольны

